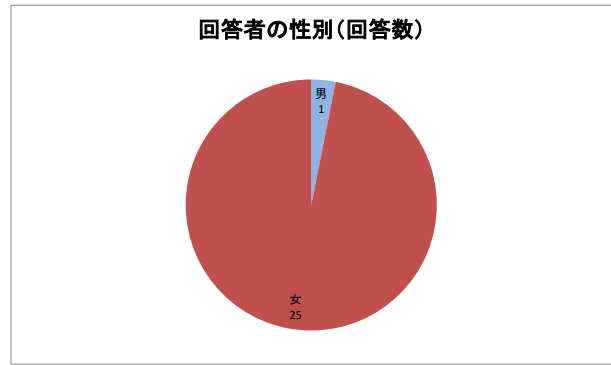


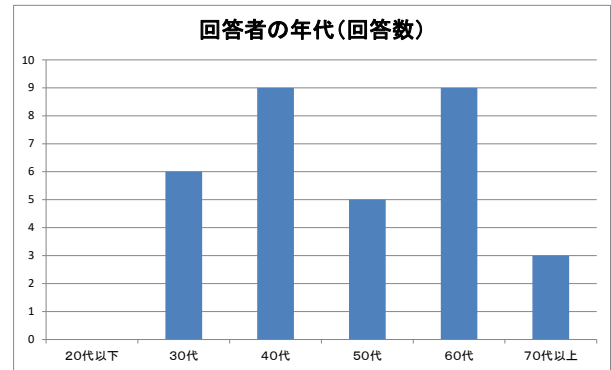
Q1 回答者の性別

有効回答数:	32	割合
男	1	3.1%
女	31	96.9%



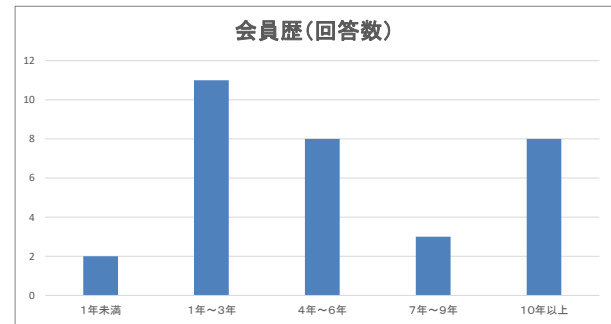
Q2 回答者の年代

有効回答数:	32	割合
20代以下	0	0.0%
30代	6	18.8%
40代	9	28.1%
50代	5	15.6%
60代	9	28.1%
70代以上	3	9.4%



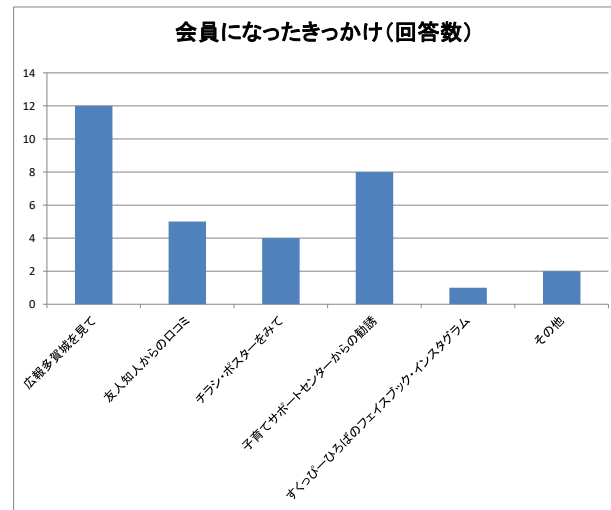
Q3 会員歴

有効回答数:	32	割合
1年未満	2	6.3%
1年～3年	11	34.4%
4年～6年	8	25.0%
7年～9年	3	9.4%
10年以上	8	25.0%



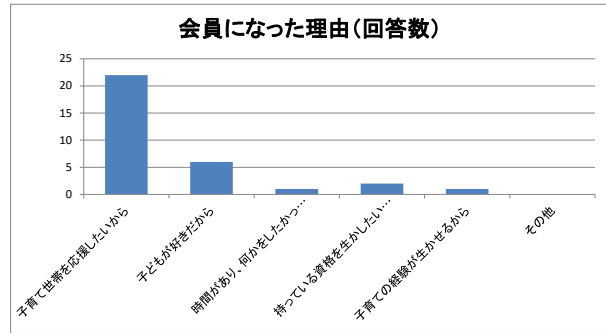
Q4 会員になったきっかけ

有効回答数:	32	割合
広報多賀城を見て	12	37.5%
友人知人からの口コミ	5	15.6%
チラシ・ポスターをみて	4	12.5%
子育てサポートセンターからの勧誘	8	25.0%
すくっぴーひろばのフェイスブック・インスタグラム	1	3.1%
その他	2	6.3%

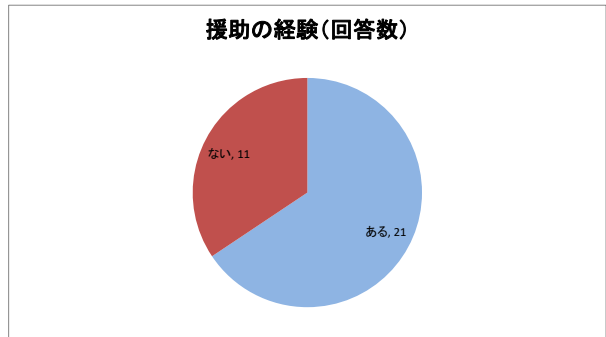


ホームページ 2件

Q5		会員になった理由	
有効回答数:	32	割合	
子育て世帯を応援したいから	22	68.8%	
子どもが好きだから	6	18.8%	
時間があり、何かをしたかったから	1	3.1%	
持っている資格を生かしたいから	2	6.3%	
子育ての経験が生かせるから	1	3.1%	
その他	0	0.0%	



Q6		援助の経験	
有効回答数:	32	割合	
ある	21	65.6%	
ない	11	34.4%	



Q7		援助をしたことがない理由	
有効回答数:	10	割合	
依頼があったが、都合が合わなかった	0	0.0%	
そもそも依頼がなかった	1	10.0%	
その他	9	90.0%	

コロナウイルスの流行で家族の理解が得にくい為
 預かり予定児の体調不良 2件
 フルタイムで仕事をしているため 2件
 会員になって間もない為
 無記入 3件

