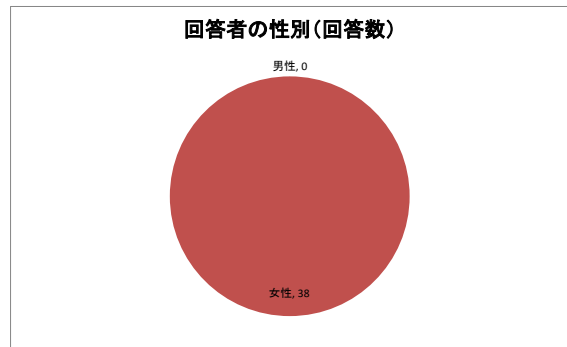


# 利用会員アンケート調査結果

実施期間/令和4年3月15日～3月31日

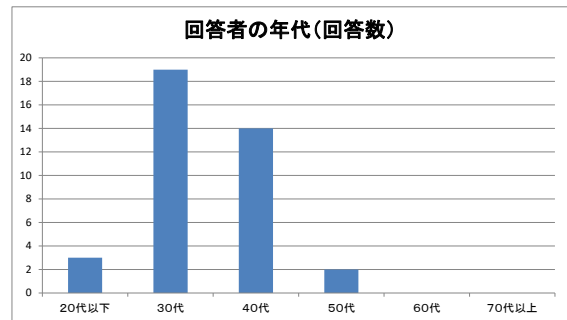
Q1 回答者の性別

有効回答数:	38	割合
男性	0	0.0%
女性	38	100.0%



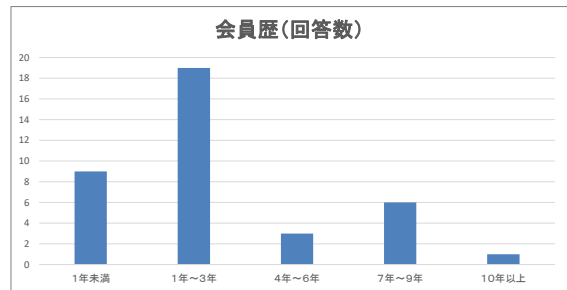
Q2 回答者の年代

有効回答数:	38	割合
20代以下	3	7.9%
30代	19	50.0%
40代	14	36.8%
50代	2	5.3%
60代	0	0.0%
70代以上	0	0.0%



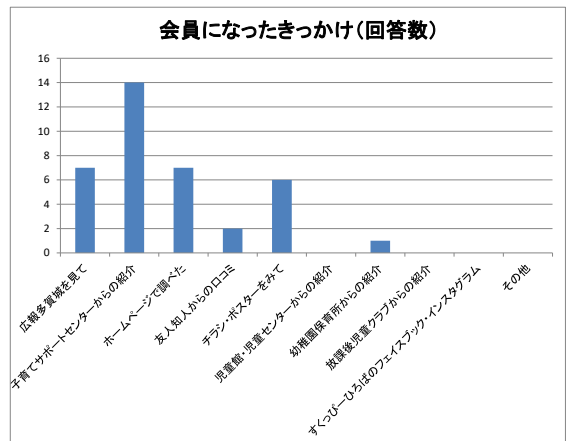
Q3 会員歴

有効回答数:	38	割合
1年未満	9	23.7%
1年～3年	19	50.0%
4年～6年	3	7.9%
7年～9年	6	15.8%
10年以上	1	2.6%



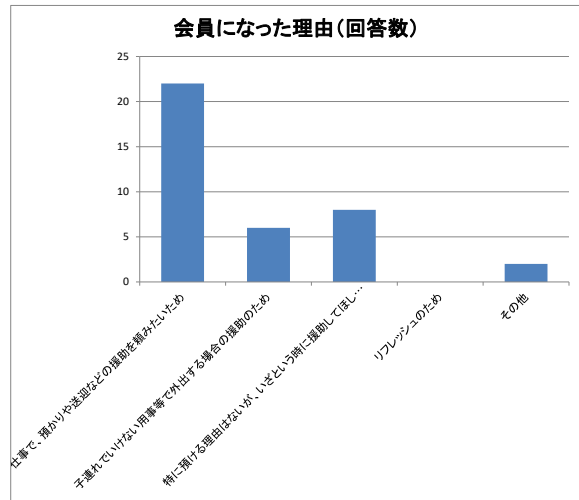
Q4 会員になったきっかけ

有効回答数:	37	割合
広報多賀城を見て	7	18.9%
子育てサポートセンターからの紹介	14	37.8%
ホームページで調べた	7	18.9%
友人知人からの口コミ	2	5.4%
チラシ・ポスターをみて	6	16.2%
児童館・児童センターからの紹介	0	0.0%
幼稚園保育所からの紹介	1	2.7%
放課後児童クラブからの紹介	0	0.0%
すくびーひろばのフェイスブック・Instagram	0	0.0%
その他	0	0.0%

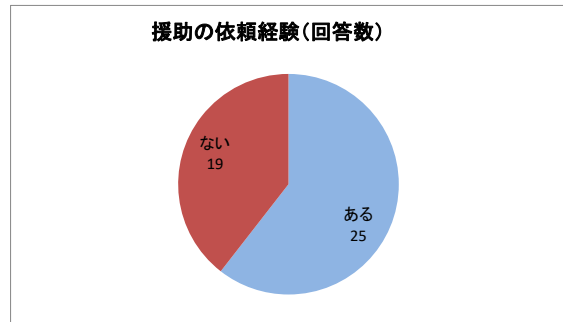


Q5		会員になった理由	
有効回答数:	38	割合	
仕事で、預かりや送迎などの援助を頼みたいため	22	57.9%	
子連れでいけない用事等で外出する場合の援助のため	6	15.8%	
特に預ける理由はないが、いざという時に援助してほしいため	8	21.1%	
リフレッシュのため	0	0.0%	
その他	2	5.3%	

出産のため 2件

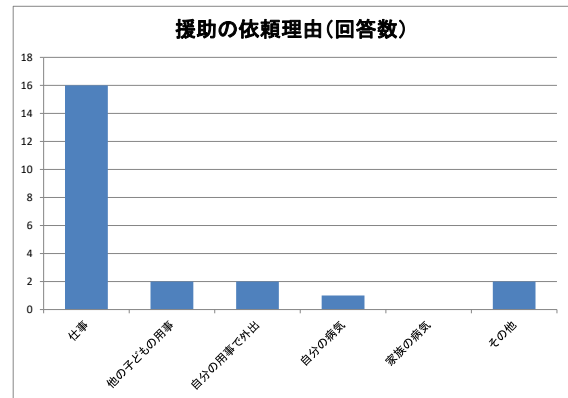


Q6		援助の依頼経験	
有効回答数:	38	割合	
ある	23	60.5%	
ない	15	39.5%	



Q7		援助の依頼理由	
有効回答数:	23	割合	
仕事	16	69.6%	
他の子どもの用事	2	8.7%	
自分の用事で外出	2	8.7%	
自分の病気	1	4.3%	
家族の病気	0	0.0%	
その他	2	8.7%	

出産のため 2件



Q8		援助を頼まない理由	
有効回答数:	15	割合	
依頼する必要が生じなかった	7	46.7%	
家族・親類等に預けた	4	26.7%	
自分の用事をとりやめるなど自分でやりくりした	0	0.0%	
報酬が高い	0	0.0%	
他人に預けることに不安を感じた	0	0.0%	
子どもが人見知りした	0	0.0%	
預けることに家族が反対した	0	0.0%	
その他	4	26.7%	

コロナ不安のため  
日程が合わなかった  
預かってくれる方がいなかった  
無記入

