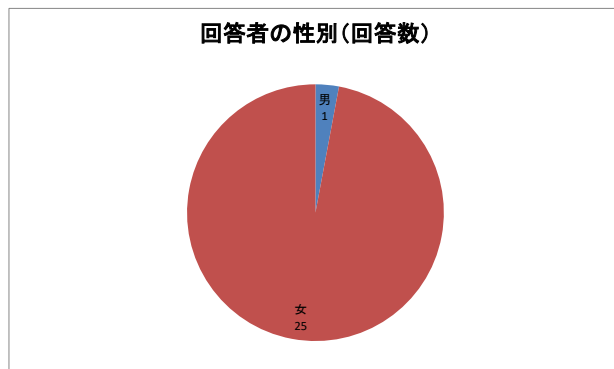


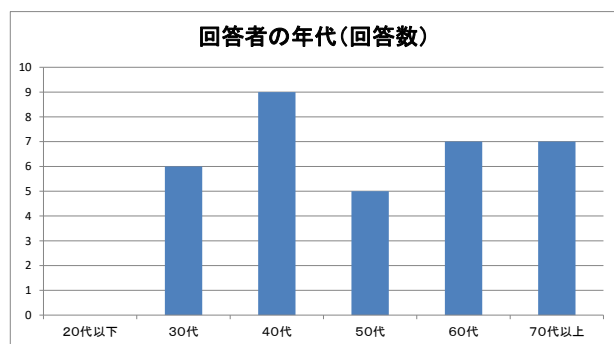
Q 1 回答者の性別

| | | |
|---------|----|-------|
| 有効回答数 : | 34 | 割合 |
| 男 | 1 | 2.9% |
| 女 | 33 | 97.1% |



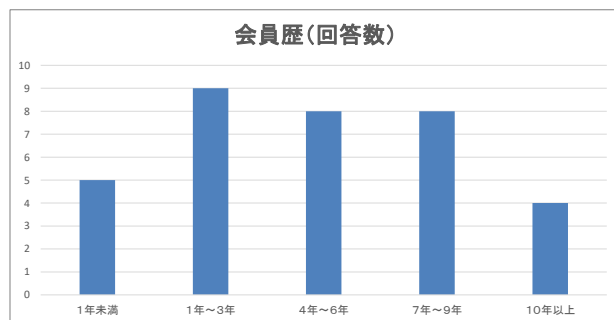
Q 2 回答者の年代

| | | |
|---------|----|-------|
| 有効回答数 : | 34 | 割合 |
| 20代以下 | 0 | 0.0% |
| 30代 | 6 | 17.6% |
| 40代 | 9 | 26.5% |
| 50代 | 5 | 14.7% |
| 60代 | 7 | 20.6% |
| 70代以上 | 7 | 20.6% |



Q3 会員歴

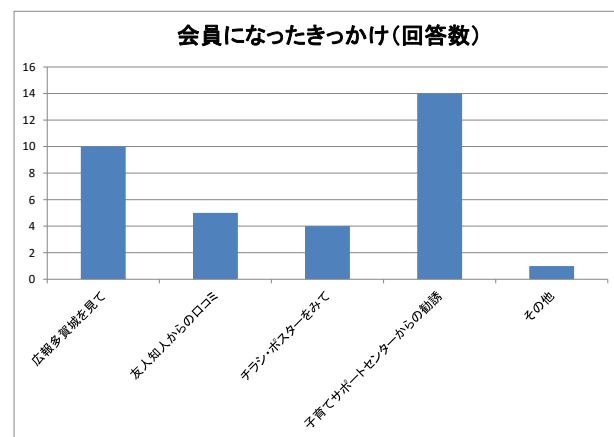
| | | |
|---------|----|-------|
| 有効回答数 : | 34 | 割合 |
| 1年未満 | 5 | 14.7% |
| 1年～3年 | 9 | 26.5% |
| 4年～6年 | 8 | 23.5% |
| 7年～9年 | 8 | 23.5% |
| 10年以上 | 4 | 11.8% |



Q 4 会員になったきっかけ

| | | |
|------------------|----|-------|
| 有効回答数 : | 34 | 割合 |
| 広報多賀城を見て | 10 | 29.4% |
| 友人知人からの口コミ | 5 | 14.7% |
| チラシ・ポスターをみて | 4 | 11.8% |
| 子育てサポートセンターからの勧誘 | 14 | 41.2% |
| その他 | 1 | 2.9% |

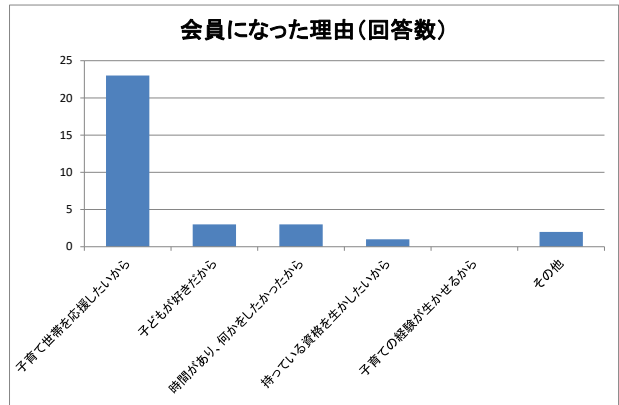
その他 無記入



Q 5 会員になった理由

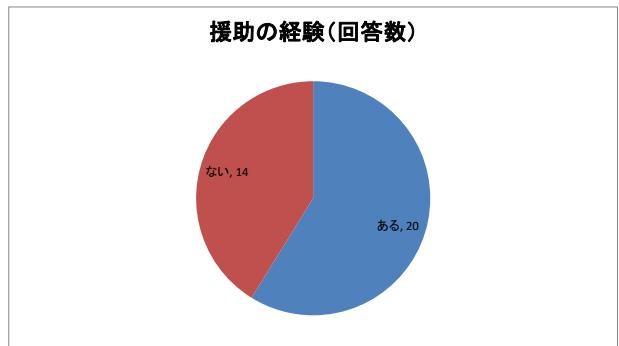
| 有効回答数 : | 32 | 割合 |
|------------------|----|-------|
| 子育て世帯を応援したいから | 23 | 71.9% |
| 子どもが好きだから | 3 | 9.4% |
| 時間があり、何かをしたかったから | 3 | 9.4% |
| 持っている資格を生かしたいから | 1 | 3.1% |
| 子育ての経験が生かせるから | 0 | 0.0% |
| その他 | 2 | 6.3% |

ベビマを教えた経験を生かして子育てママを応援したいと思った。
未記入 2件



Q 6 援助の経験

| 有効回答数 : | 34 | 割合 |
|---------|----|-------|
| ある | 20 | 58.8% |
| ない | 14 | 41.2% |



Q 7 援助をしたことがない理由

| 有効回答数 : | 14 | 割合 |
|-------------------|----|-------|
| 依頼があったが、都合が合わなかった | 3 | 21.4% |
| そもそも依頼がなかった | 6 | 42.9% |
| その他 | 5 | 35.7% |

9:00~19:00まで働いている為
体調に波があるため
無記入 3件

