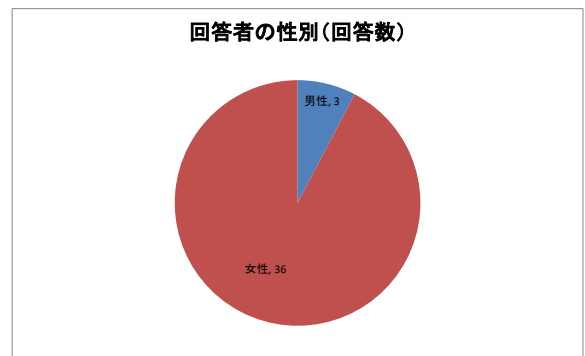


利用会員アンケート調査結果

実施期間/令和2年3月15日～3月31日

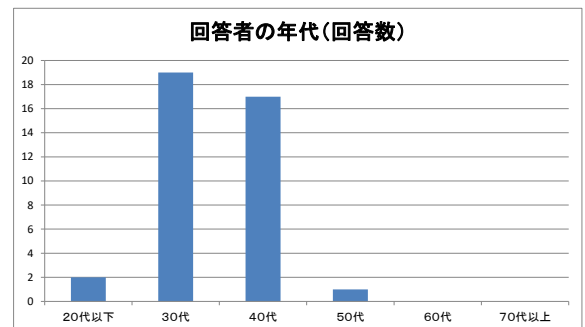
Q 1 回答者の性別

有効回答数 :	39	割合
男性	3	7.7%
女性	36	92.3%



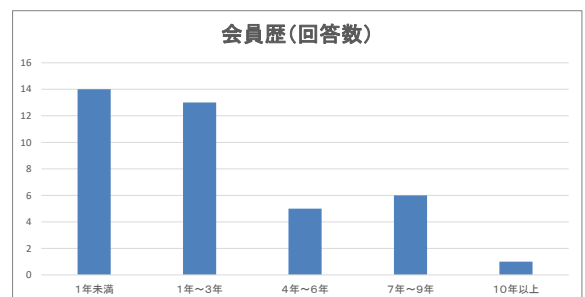
Q 2 回答者の年代

有効回答数 :	39	割合
20代以下	2	5.1%
30代	19	48.7%
40代	17	43.6%
50代	1	2.6%
60代	0	0.0%
70代以上	0	0.0%



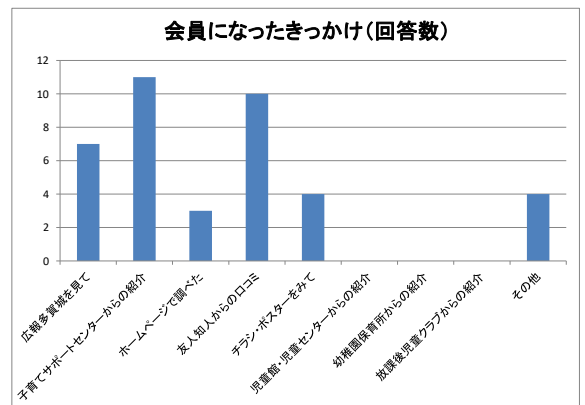
Q3 会員歴

有効回答数 :	39	割合
1年未満	14	35.9%
1年～3年	13	33.3%
4年～6年	5	12.8%
7年～9年	6	15.4%
10年以上	1	2.6%



Q 4 会員になったきっかけ

有効回答数 :	39	割合
広報多賀城を見て	7	17.9%
子育てサポートセンターからの紹介	11	28.2%
ホームページで調べた	3	7.7%
友人知人からの口コミ	10	25.6%
チラシ・ポスターをみて	4	10.3%
児童館・児童センターからの紹介	0	0.0%
幼稚園保育所からの紹介	0	0.0%
放課後児童クラブからの紹介	0	0.0%
その他	4	10.3%



転入前にも利用していた (2)

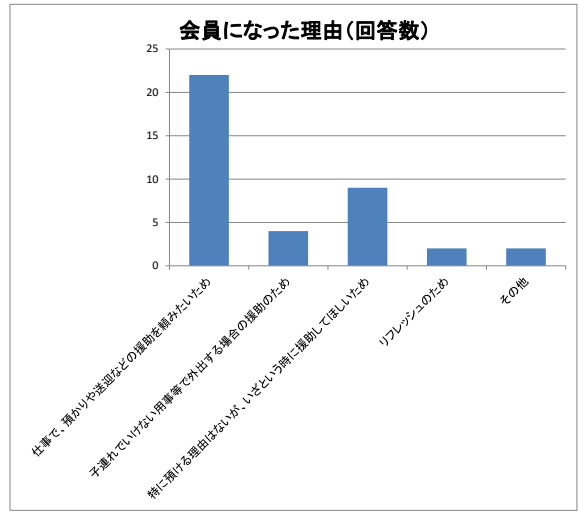
未記入 (2)

Q 5 会員になった理由

有効回答数 :	39 割合	
仕事で、預かりや送迎などの援助を頼みたいため	22	56.4%
子連れでいけない用事等で外出する場合の援助のため	4	10.3%
特に預ける理由はないが、いざという時に援助してほしいため	9	23.1%
リフレッシュのため	2	5.1%
その他	2	5.1%

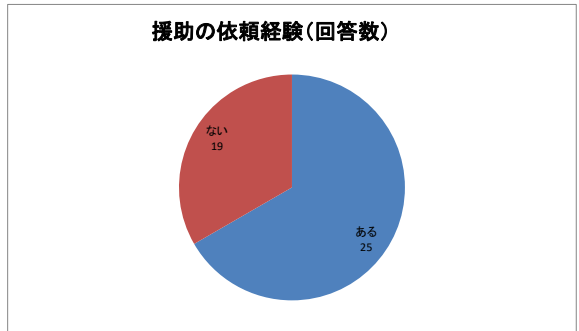
病院

出産するにあたって保育所への送迎を依頼するため



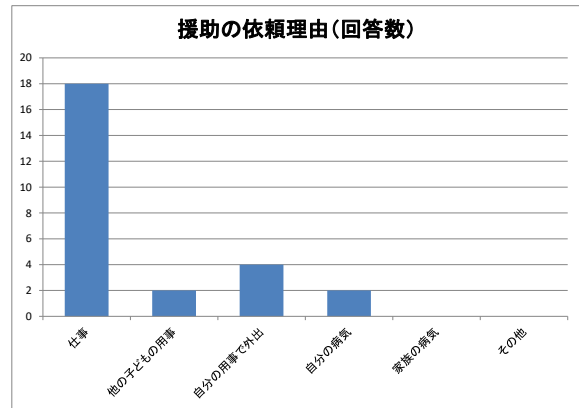
Q 6 援助の依頼経験

有効回答数 :	39 割合	
ある	26	66.7%
ない	13	33.3%



Q 7 援助の依頼理由

有効回答数 :	26 割合	
仕事	18	69.2%
他の子どもの用事	2	7.7%
自分の用事で外出	4	15.4%
自分の病気	2	7.7%
家族の病気	0	0.0%
その他	0	0.0%



Q 8 援助を頼まない理由

有効回答数 :	13 割合	
依頼する必要が生じなかった	6	46.2%
家族・親類等に預けた	4	30.8%
自分の用事をとりやめるなど自分でやりくりした	1	7.7%
報酬が高い	0	0.0%
その他	2	15.4%
他人に預けることに不安を感じた	0	0.0%
子どもが人見知りした	0	0.0%
預けることに家族が反対した	0	0.0%

これから利用するため (2)

