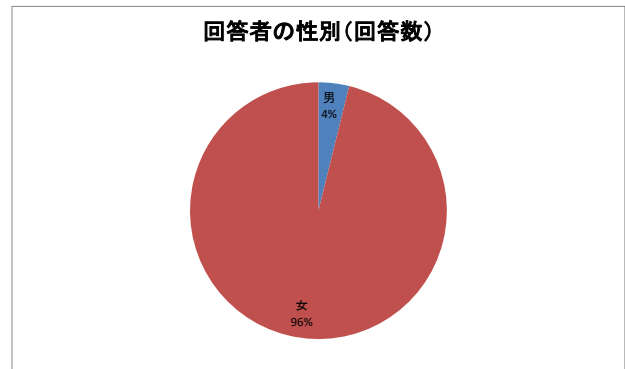


協力会員アンケート調査結果

実施期間/平成31年3月15日～3月31日

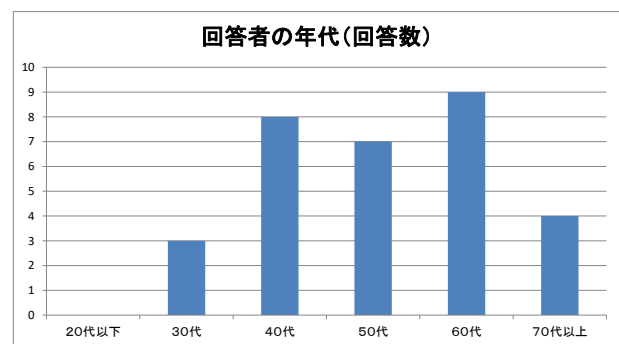
Q 1 回答者の性別

有効回答数 :	26	割合
男	1	3.8%
女	25	96.2%



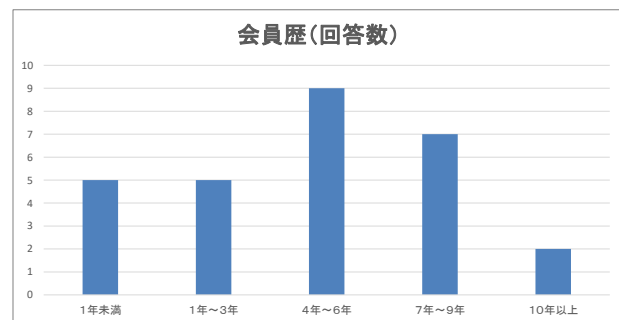
Q 2 回答者の年代

有効回答数 :	31	割合
20代以下	0	0.0%
30代	3	9.7%
40代	8	25.8%
50代	7	22.6%
60代	9	29.0%
70代以上	4	12.9%



Q3 会員歴

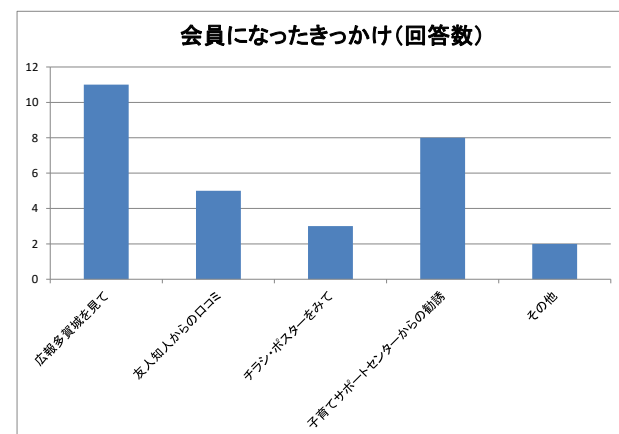
有効回答数 :	28	割合
1年未満	5	17.9%
1年～3年	5	17.9%
4年～6年	9	32.1%
7年～9年	7	25.0%
10年以上	2	7.1%



Q 4 会員になったきっかけ

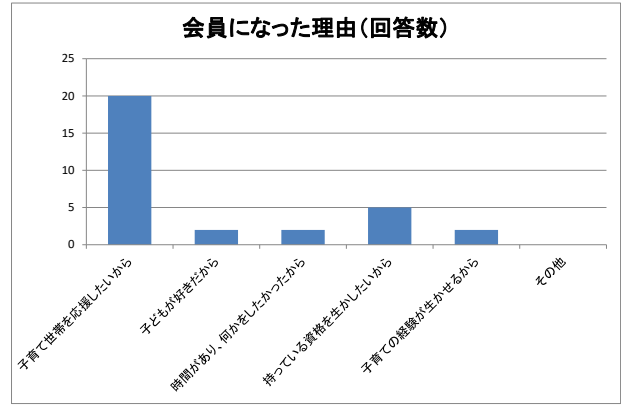
有効回答数 :	29	割合
広報多賀城を見て	11	37.9%
友人知人からの口コミ	5	17.2%
チラシ・ポスターをみて	3	10.3%
子育てサポートセンターからの勧誘	8	27.6%
その他	2	6.9%

以前から興味があった



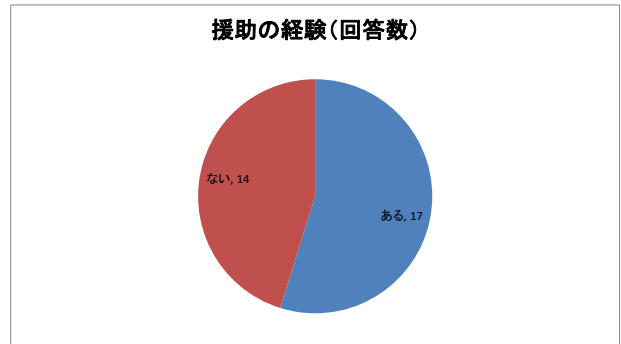
Q 5 会員になった理由

有効回答数 :	31	割合
子育て世帯を応援したいから	20	64.5%
子どもが好きだから	2	6.5%
時間があり、何かをしたかったから	2	6.5%
持っている資格を生かしたいから	5	16.1%
子育ての経験が生かせるから	2	6.5%
その他	0	0.0%



Q 6 援助の経験

有効回答数 :	31	割合
ある	17	54.8%
ない	14	45.2%



Q 7 援助をしたことがない理由

有効回答数 :	12	割合
依頼があったが、都合が合わなかった	4	33.3%
そもそも依頼がなかった	3	25.0%
その他	5	41.7%

新規会員のため(2)
現役で働いているため
預かる子どもの体調不良で中止になったため

