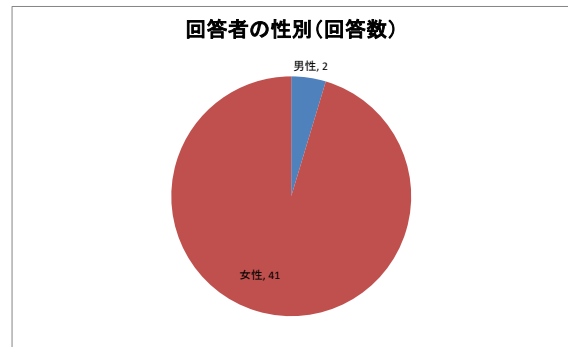


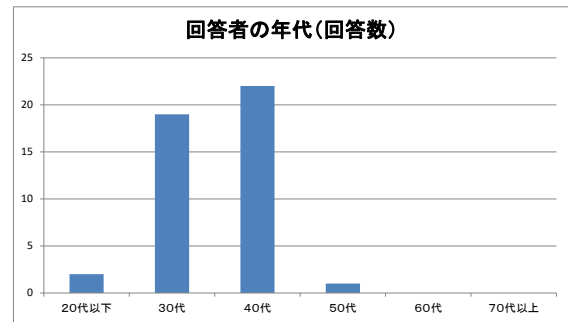
Q 1 回答者の性別

有効回答数 :	43	割合
男性	2	4.7%
女性	41	95.3%



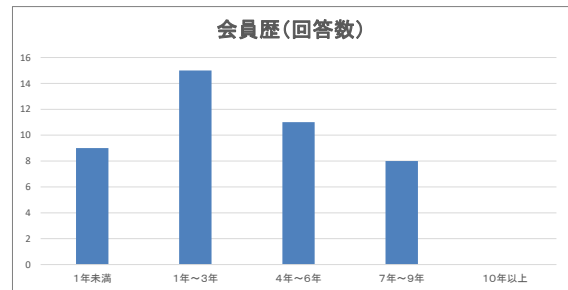
Q 2 回答者の年代

有効回答数 :	44	割合
20代以下	2	4.5%
30代	19	43.2%
40代	22	50.0%
50代	1	2.3%
60代	0	0.0%
70代以上	0	0.0%



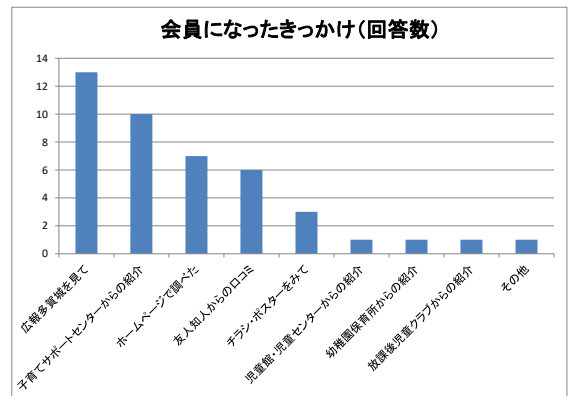
Q3 会員歴

有効回答数 :	43	割合
1年未満	9	20.9%
1年～3年	15	34.9%
4年～6年	11	25.6%
7年～9年	8	18.6%
10年以上	0	0.0%



Q 4 会員になったきっかけ

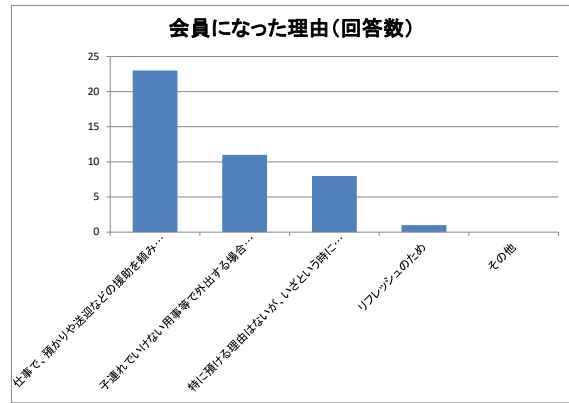
有効回答数 :	43	割合
広報多賀城を見て	13	30.2%
子育てサポートセンターからの紹介	10	23.3%
ホームページで調べた	7	16.3%
友人知人からの口コミ	6	14.0%
チラシ・ポスターをみて	3	7.0%
児童館・児童センターからの紹介	1	2.3%
幼稚園保育所からの紹介	1	2.3%
放課後児童クラブからの紹介	1	2.3%
その他	1	2.3%



習い事先からの紹介

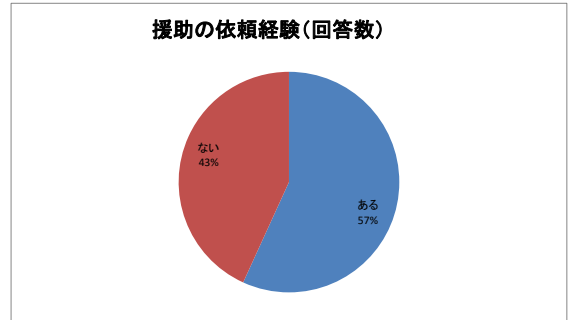
Q 5 会員になった理由

有効回答数 :	43	割合
仕事で、預かりや送迎などの援助を頼みた	23	53.5%
子連れでいけない用事等で外出する場合の	11	25.6%
特に預ける理由はないが、いざという時に援助してほしいため	8	18.6%
リフレッシュのため	1	2.3%
その他	0	0.0%



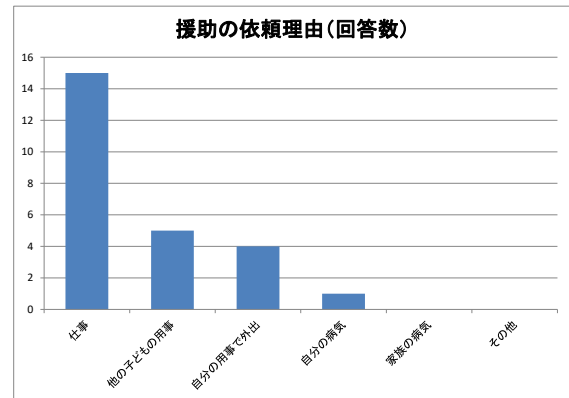
Q 6 援助の依頼経験

有効回答数 :	44	割合
ある	25	56.8%
ない	19	43.2%



Q 7 援助の依頼理由

有効回答数 :	25	割合
仕事	15	60.0%
他の子どもの用事	5	20.0%
自分の用事で外出	4	16.0%
自分の病気	1	4.0%
家族の病気	0	0.0%
その他	0	0.0%



Q 8 援助を頼まない理由

有効回答数 :	9	割合
依頼する必要が生じなかった	9	100.0%
家族・親類等に預けた	6	66.7%
自分の用事をとりやめるなど自分でやりく	1	11.1%
報酬が高い	1	11.1%
その他	1	11.1%
他人に預けることに不安を感じた	0	0.0%
子どもが人見知りした	0	0.0%
預けることに家族が反対した	0	0.0%

子どもが嫌がった

