平成30年度実施

ファミリー・サポート・センター事業利用会員アンケート調査結果

Ｑ１　回答者の性別

有効回答数：	36	割合
男性	0	0.0%
女性	36	100.0%
無回答	0	0.0%

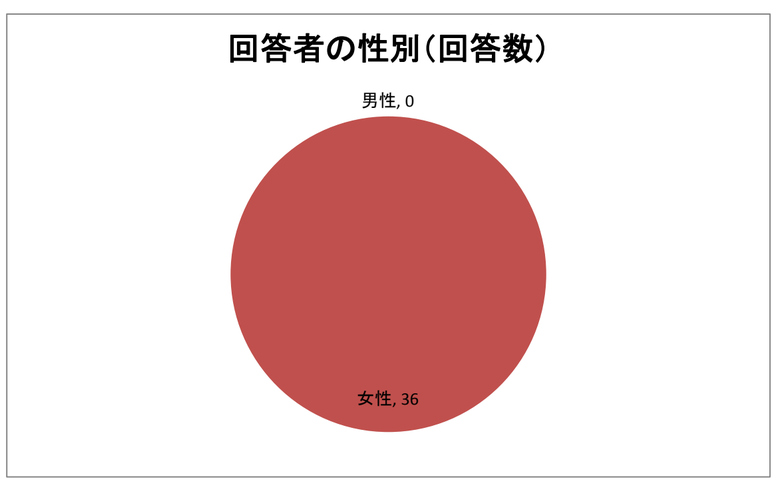

Ｑ２　回答者の年代

有効回答数：	36	割合
２０代以下	2	5.6%
３０代	22	61.1%
４０代	10	27.8%
５０代	2	5.6%
６０代	0	0.0%
７０代以上	0	0.0%

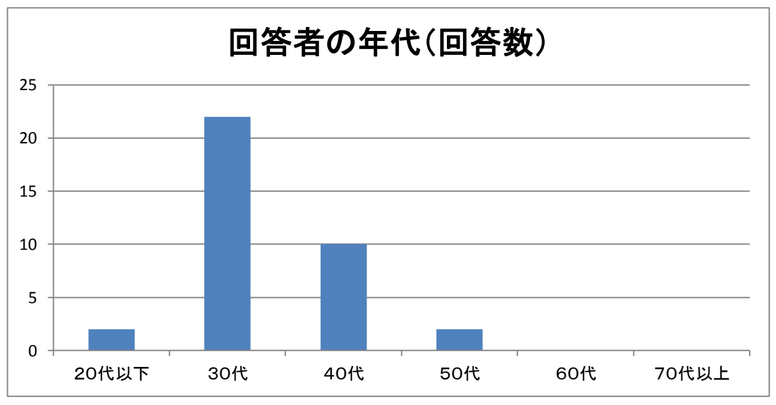

Q3　会員歴

有効回答数：	33	割合
１年未満	8	24.2%
１年～３年	10	30.3%
４年～６年	12	36.4%
７年～９年	2	6.1%
１０年以上	1	3.0%

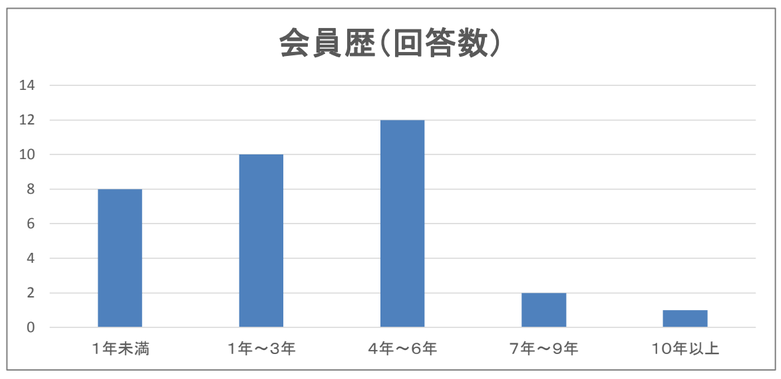

Ｑ４　会員になったきっかけ

有効回答数：	34	割合
広報多賀城を見て	7	20.6%
友人知人からの口コミ	3	8.8%
チラシ・ポスターをみて	5	14.7%
子育てサポートセンターからの紹介	10	29.4%
児童館・児童センターからの紹介	0	0.0%
幼稚園保育所からの紹介	0	0.0%
放課後児童クラブからの紹介	2	5.9%
ホームページで調べた	6	17.6%
その他	1	2.9%

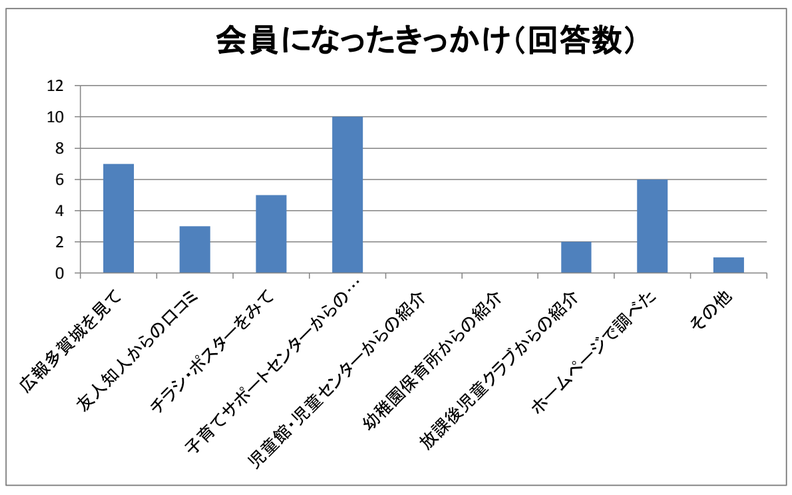

Ｑ５　会員になった理由

有効回答数：	35	割合
仕事で、預かりや送迎などの援助を頼みたいため	16	45.7%
子連れでいけない用事等で外出する場合の援助のため	8	22.9%
リフレッシュのため	2	5.7%
特に預ける理由はないが、いざという時に援助してほしい	8	22.9%
その他	1	2.9%

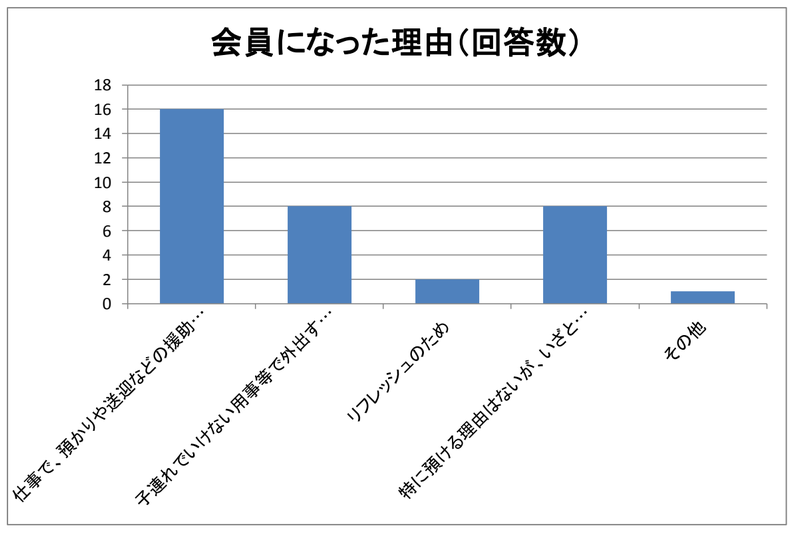

Ｑ６

援助の依頼経験		
有効回答数：	36	割合
ある	22	61.1%
ない	14	38.9%

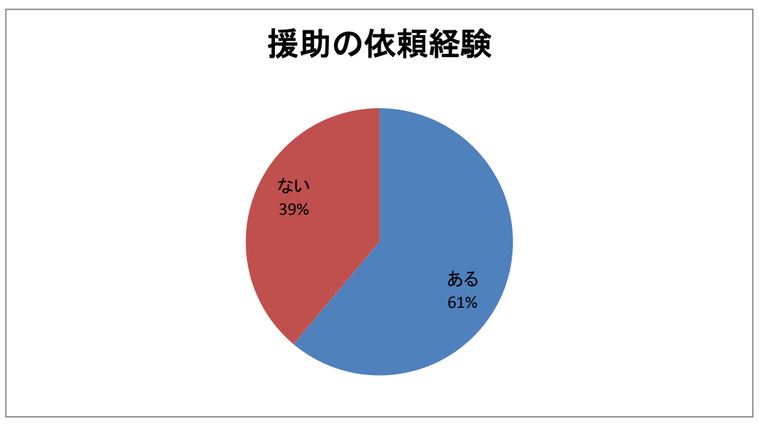

Ｑ７

援助の依頼理由		
有効回答数：	21	割合
仕事	13	61.9%
自分の用事で外出	7	33.3%
他の子どもの用事	1	4.8%
自分の病気	0	0.0%
家族の病気	0	0.0%
その他	0	0.0%

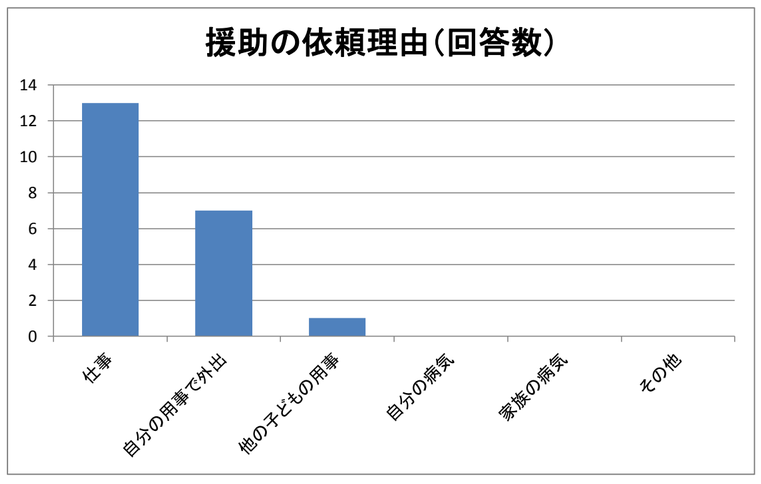

Ｑ８
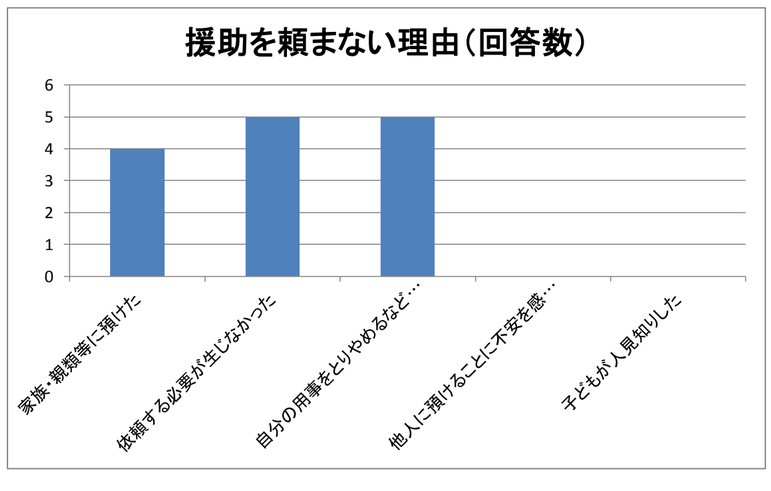
援助を頼まない理由		
有効回答数：	14	割合
家族・親類等に預けた	4	28.6%
依頼する必要が生じなかった	5	35.7%
自分の用事をとりやめるなど自分でやりくりした	5	35.7%
他人に預けることに不安を感じた	0	0.0%
子どもが人見知りした	0	0.0%
報酬が高い	0	0.0%
預けることに家族が反対した	0	0.0%
その他	0	0.0%