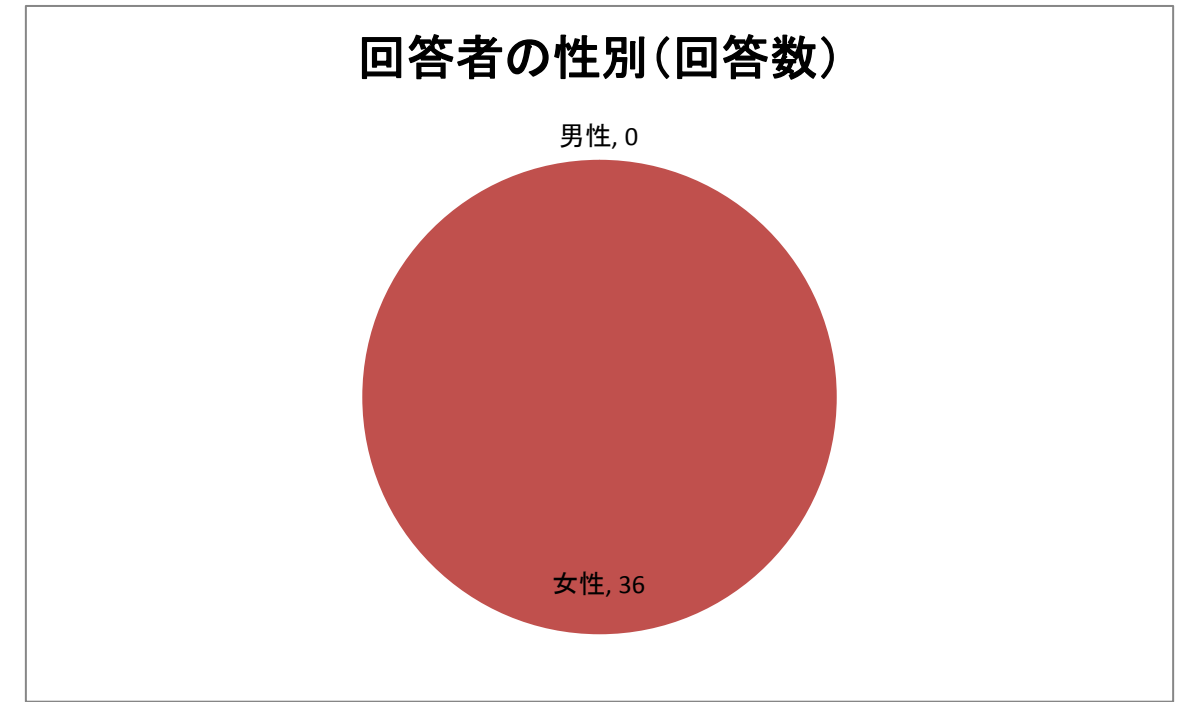


平成30年度実施  
ファミリー・サポート・センター事業利用会員アンケート調査結果

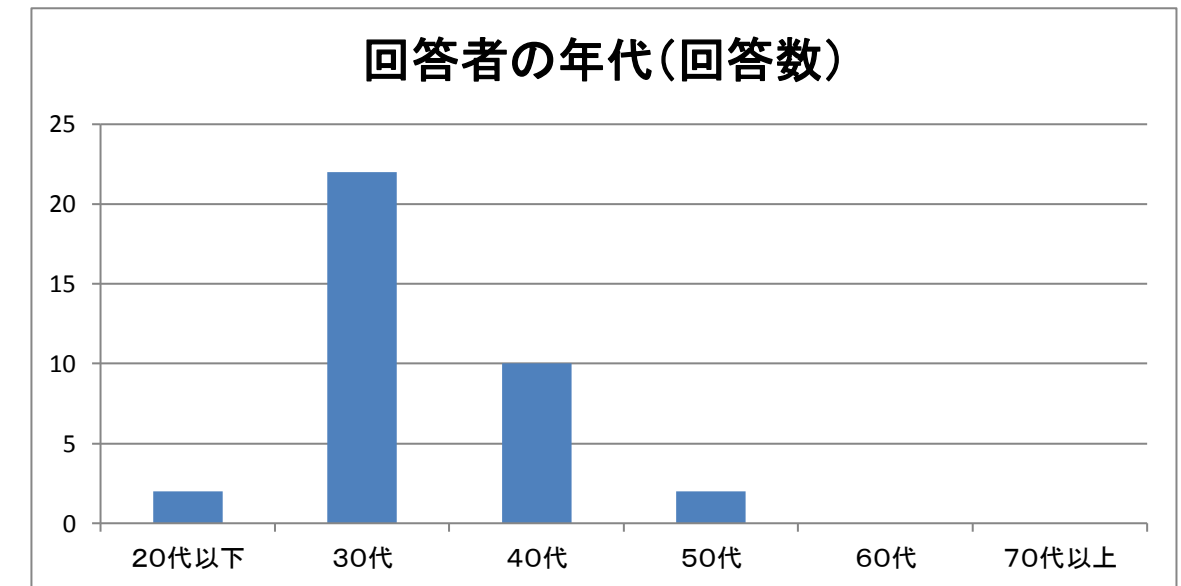
Q1 回答者の性別

有効回答数:	36	割合
男性	0	0.0%
女性	36	100.0%
無回答	0	0.0%



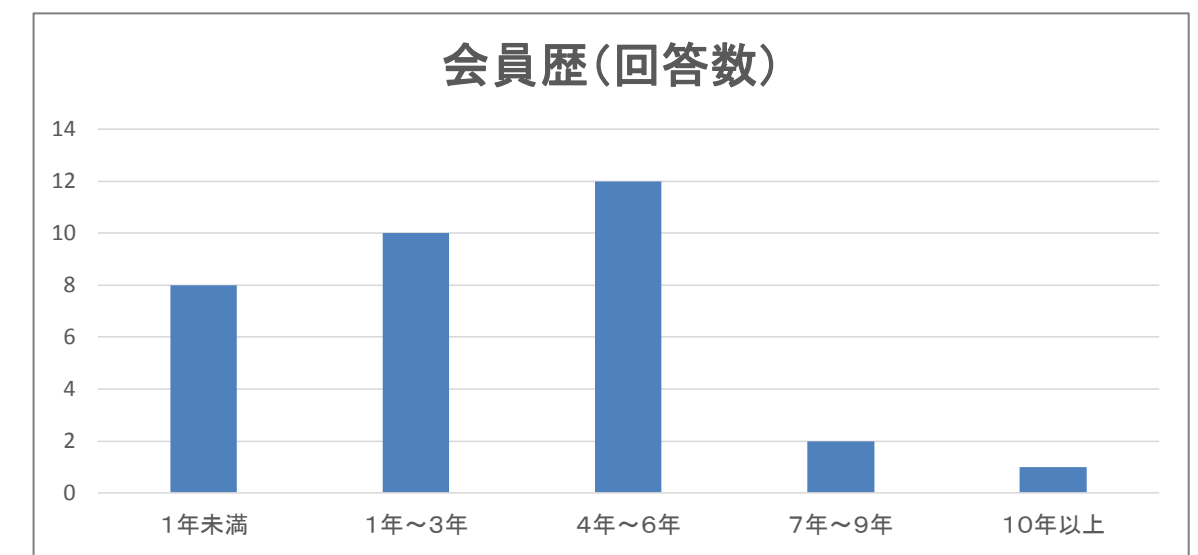
Q2 回答者の年代

有効回答数:	36	割合
20代以下	2	5.6%
30代	22	61.1%
40代	10	27.8%
50代	2	5.6%
60代	0	0.0%
70代以上	0	0.0%



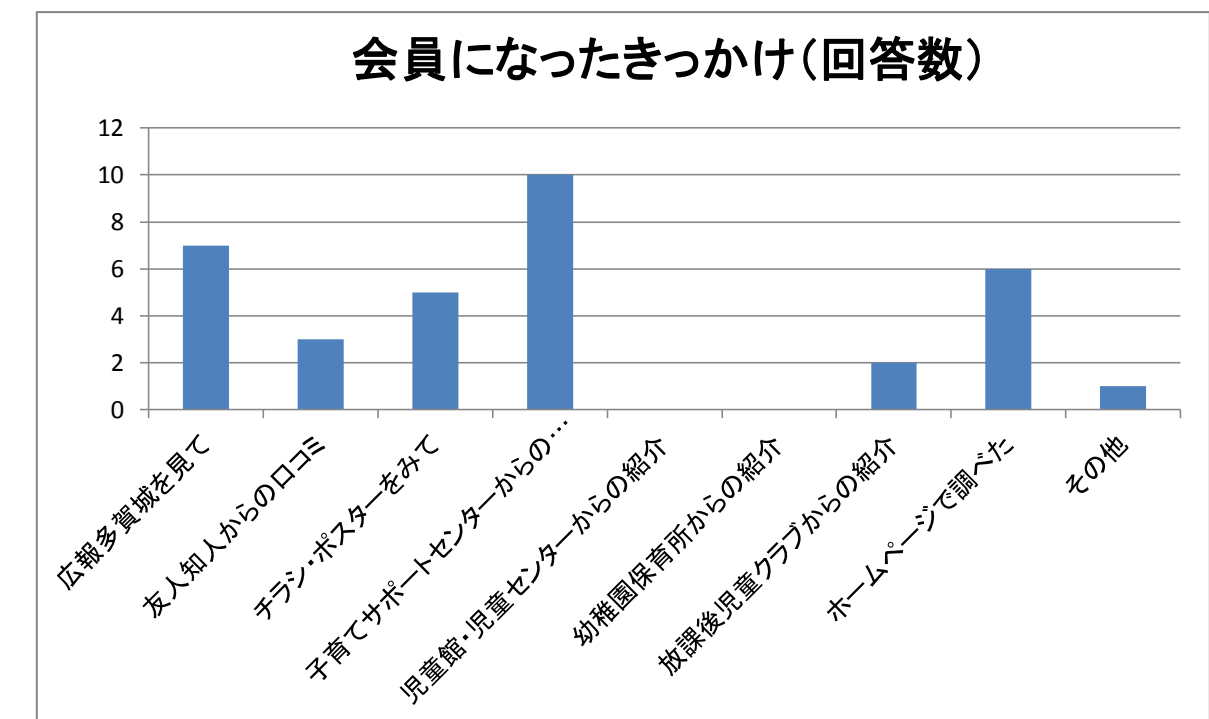
Q3 会員歴

有効回答数:	33	割合
1年未満	8	24.2%
1年～3年	10	30.3%
4年～6年	12	36.4%
7年～9年	2	6.1%
10年以上	1	3.0%



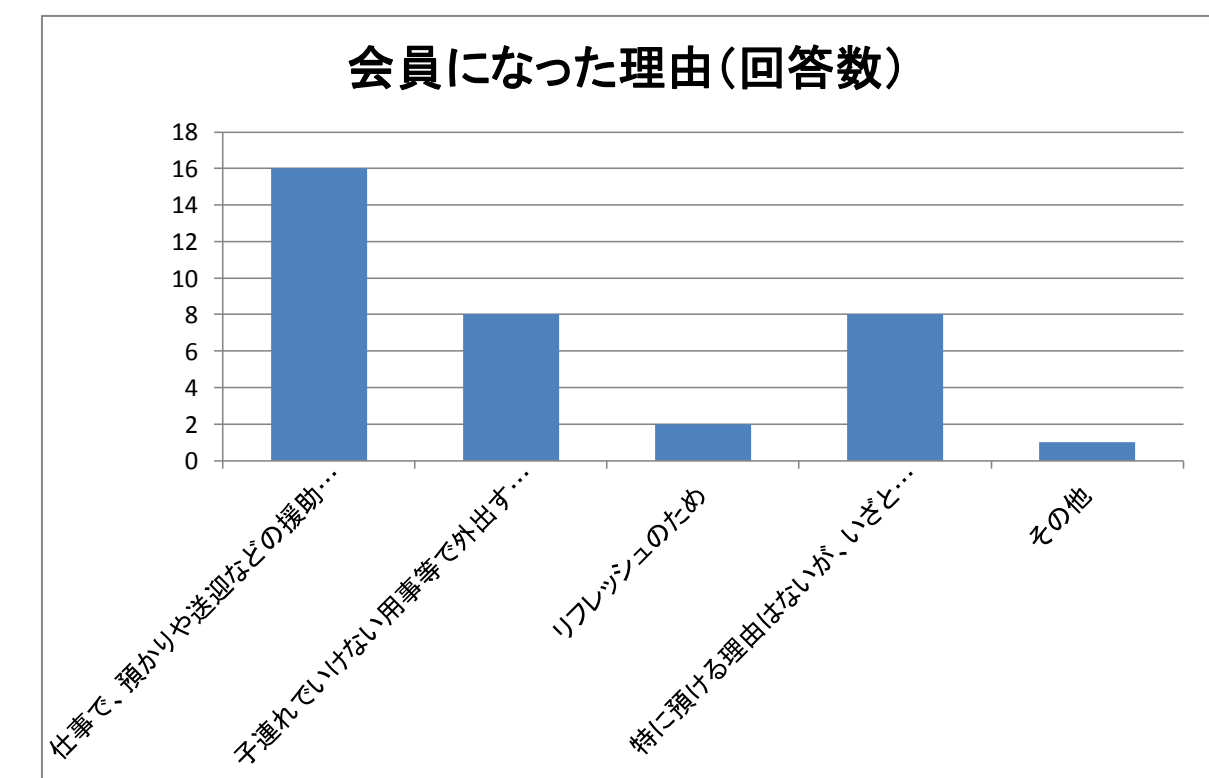
Q4 会員になったきっかけ

有効回答数:	34	割合
広報多賀城を見て	7	20.6%
友人知人からの口コミ	3	8.8%
チラシ・ポスターをみて	5	14.7%
子育てサポートセンターからの紹介	10	29.4%
児童館・児童センターからの紹介	0	0.0%
幼稚園保育所からの紹介	0	0.0%
放課後児童クラブからの紹介	2	5.9%
ホームページで調べた	6	17.6%
その他	1	2.9%

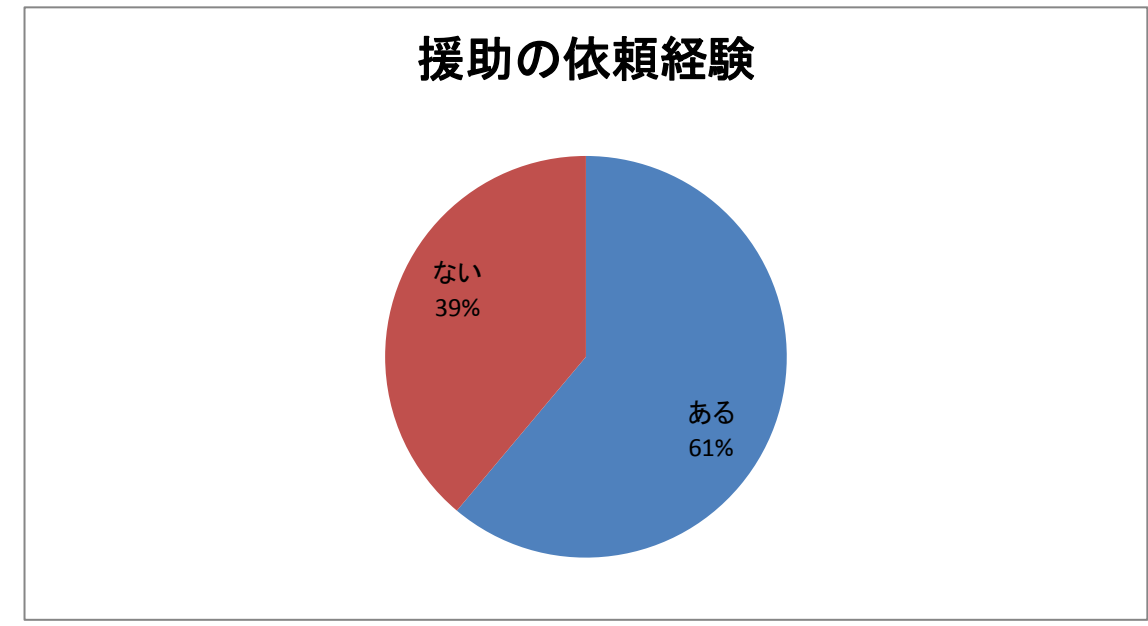


Q5 会員になった理由

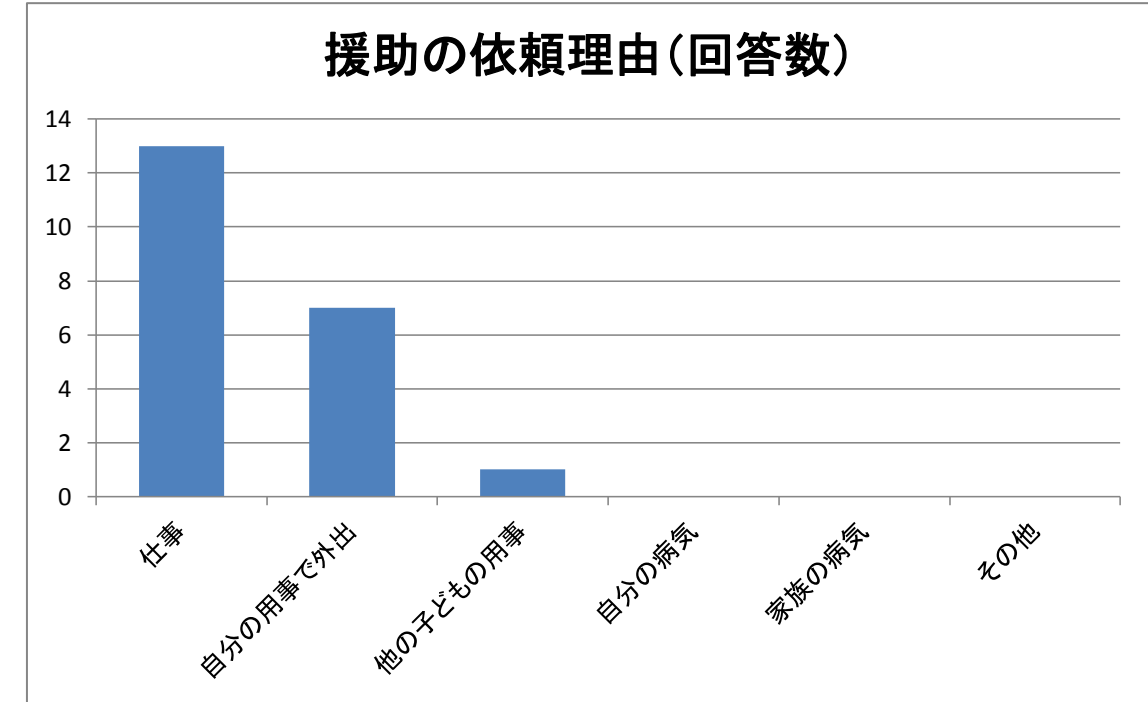
有効回答数:	35	割合
仕事で、預かりや送迎などの援助を頼みたいため	16	45.7%
子連れでいけない用事等で外出する場合の援助のため	8	22.9%
リフレッシュのため	2	5.7%
特に預ける理由はないが、いざという時に援助してほしい	8	22.9%
その他	1	2.9%



Q6		援助の依頼経験	
有効回答数：	36	割合	
ある	22	61.1%	
ない	14	38.9%	



Q7		援助の依頼理由	
有効回答数：	21	割合	
仕事	13	61.9%	
自分の用事で外出	7	33.3%	
他の子どもの用事	1	4.8%	
自分の病気	0	0.0%	
家族の病気	0	0.0%	
その他	0	0.0%	



Q8		援助を頼まない理由	
有効回答数：	14	割合	
家族・親類等に預けた	4	28.6%	
依頼する必要が生じなかった	5	35.7%	
自分の用事をとりやめるなど自分でやりくりした	5	35.7%	
他人に預けることに不安を感じた	0	0.0%	
子どもが人見知りした	0	0.0%	
報酬が高い	0	0.0%	
預けることに家族が反対した	0	0.0%	
その他	0	0.0%	

