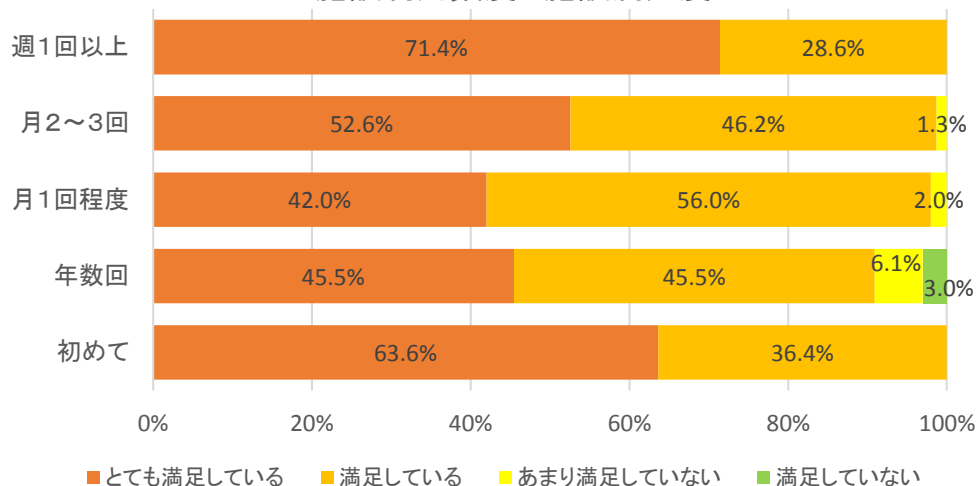


多賀城市子育て支援施設 利用者アンケート (すくっぴーひろば) ①

【施設利用と施設満足・子育てへの不安】

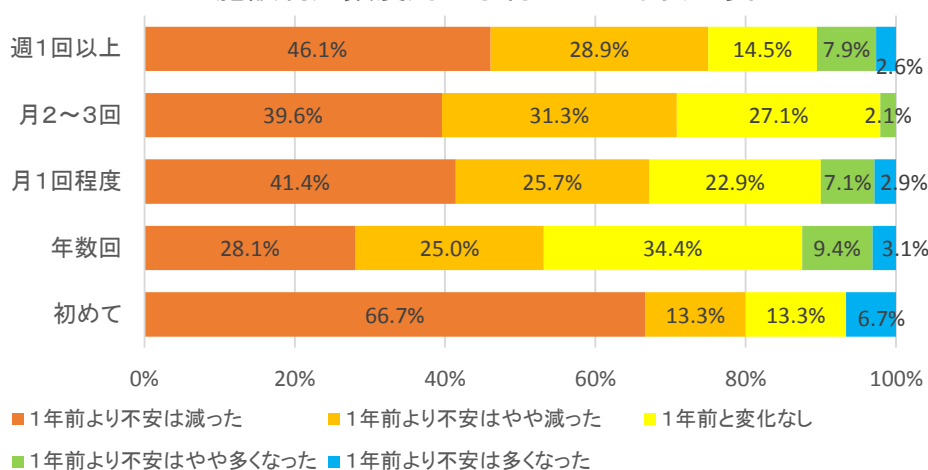
施設利用頻度と施設満足度



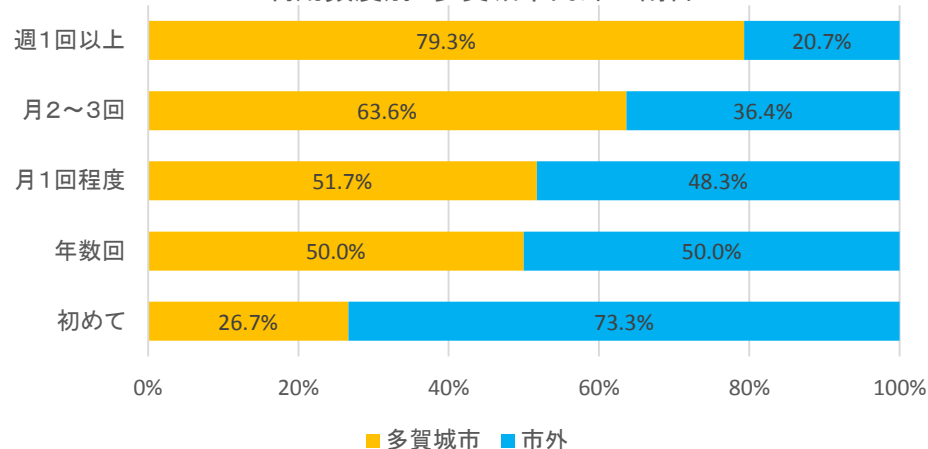
すくっぴーひろば 相談対応状況

	週1回以上	月2～3回	月1回程度	年数回	初めて
配偶者	74%	87%	86%	85%	86%
親・親戚	78%	72%	71%	91%	81%
友人	79%	79%	73%	73%	81%
すくっぴーひろばスタッフ	59%	25%	12%	15%	0%
市の保健師や職員	4%	8%	8%	6%	0%
児童館等職員	7%	9%	0%	3%	5%
保育所・幼稚園の職員	8%	18%	20%	27%	10%
誰もいない	1%	1%	0%	0%	0%
その他	1%	0%	0%	3%	0%

施設利用頻度別の子育てへの不安の変化



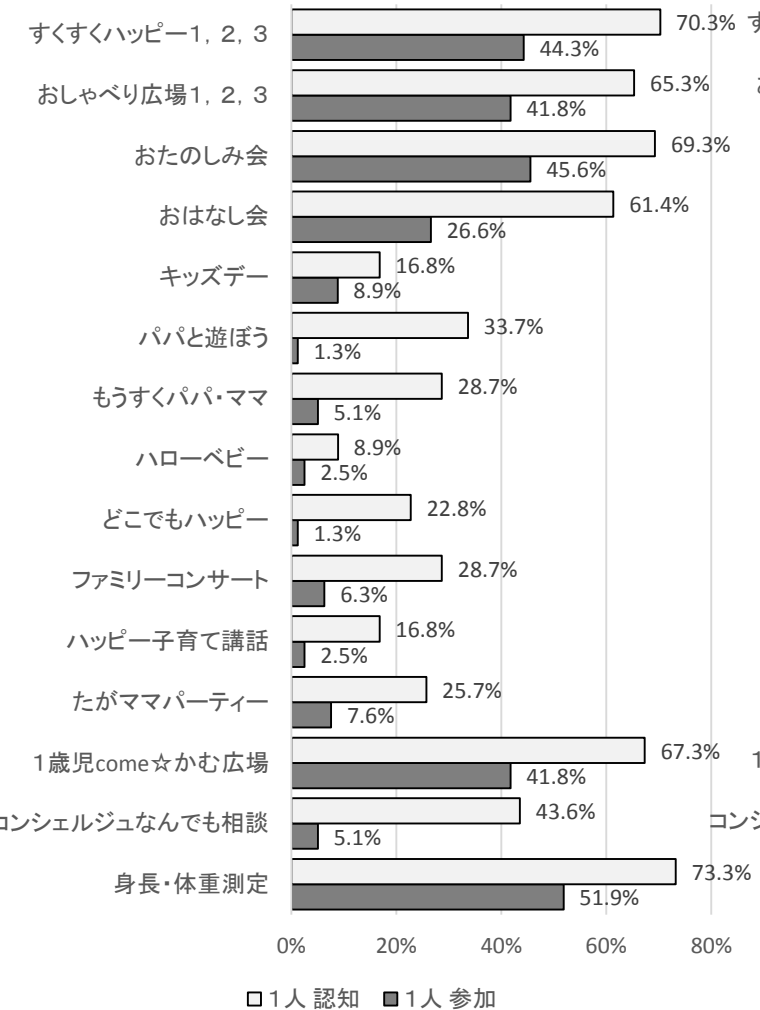
利用頻度別 多賀城市内外の割合



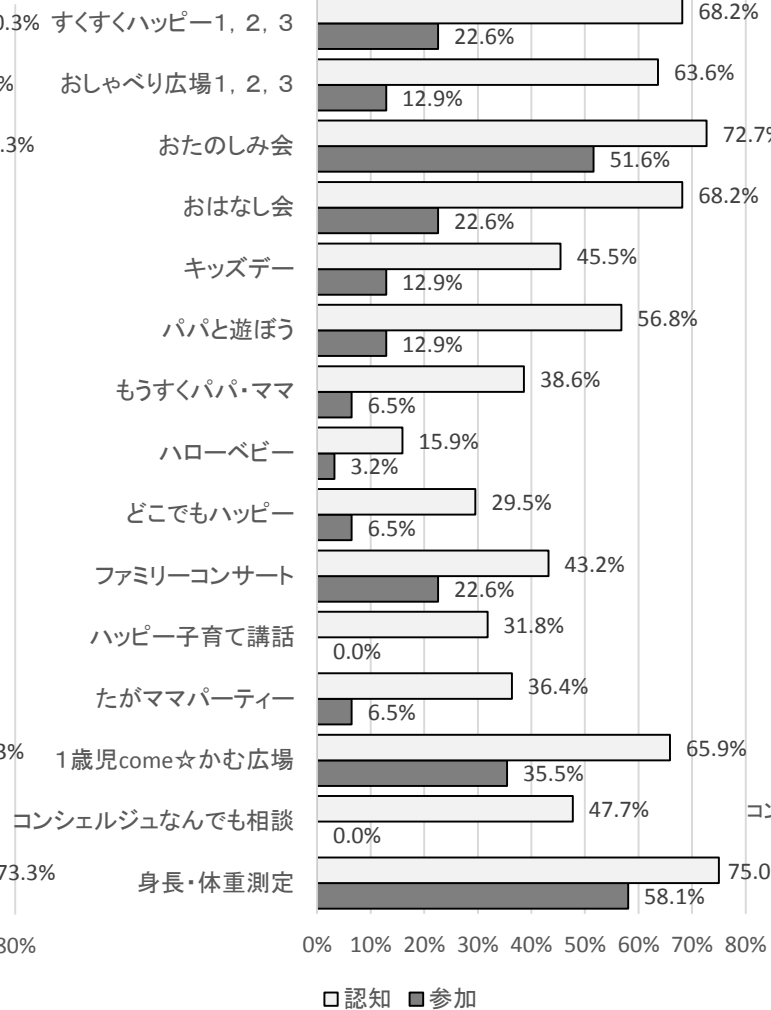
多賀城市子育て支援施設 利用者アンケート（すくっぴーひろば）②

【事業認知と利用】

すくっぴー広場認知と参加(子ども1人)



すくっぴー広場認知と参加(子ども2人以上)



すくっぴー広場認知と参加(市外)

